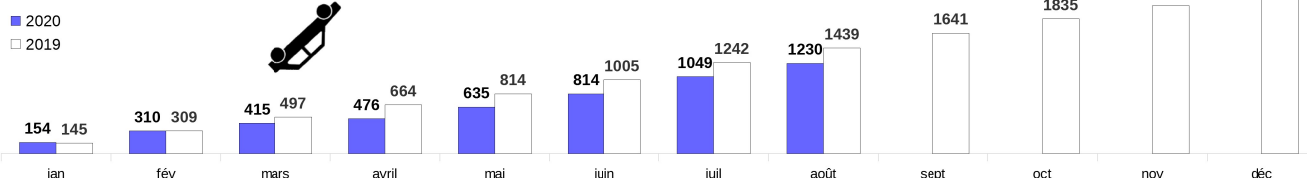


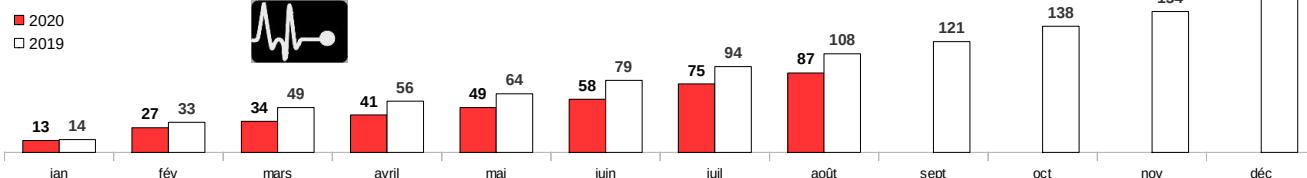
Accidentalité août 2020 par rapport au mois précédent en Normandie  
 ↗ En hausse  
 ↘ En baisse  
 = Egal

	Accidents	Tués	Blessés
août 2020	181	12	242
août 2019	197	14	264
Evolution	- 8%	- 14%	- 8%
Depuis janv. 2020	1230	87	1547
Janv/août2019	1439	108	1876
Evolution	- 15%	- 19%	- 18%
Cumul glissant sur 12 mois	2011	152	2602
Total 2019	2220	173	2931

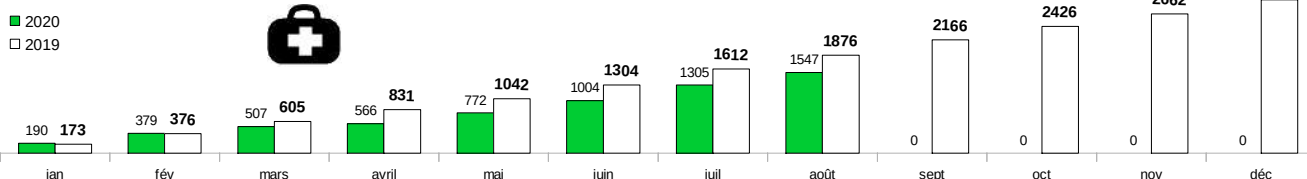
### Cumul des accidents



### Cumul des tués



### Cumul des blessés



Evolution mensuelle

Années	Accidents corporels		Tués		Blessés	
	Nombre	Évolution	Nombre	Évolution	Nombre	Évolution
2015	2 220	0%	174	0%	2 930	0%
2016	2 231	+0%	190	+9%	2 877	-2%
2017	2 268	+2%	191	+1%	2 851	-1%
2018	2 243	-1%	171	-10%	2 806	-2%
2019	2 220	-1%	173	+1%	2 931	+4%
2020*	1 230		87		1 547	

\*données provisoires

#### Points de vigilance :

Les routes ayant été moins fréquentées par les usagers en période de confinement lié à la crise sanitaire, le bilan sur l'année reste en baisse pour chacun des trois indicateurs.

Les indicateurs de 4 départements sont en baisse en août sauf dans la Manche qui paie un lourd tribut aux accidents de la route avec notamment 5 tués.

\*2020 : données provisoires